



CONTRABANDO E MERCADO ILEGAL

2021



	Volume (Mil)	% do Total
1 Cigarros	273.886*	56,37%
2 Outros	147.389	30,34%
3 Vestuários	17.047	3,51%
4 Eletroeletrônicos	13.041	2,68%
5 Caneta e lápis	10.122	2,08%
6 Bolsas e acessórios	5.425	1,12%
7 Informática	4.586	0,94%
8 Isqueiro	2.484	0,51%
9 Brinquedos	2.383	0,49%

Apesar de a proporção da apreensão ter sido menor em 2021 comparado ao ano anterior (66%), o volume de cigarros apreendidos cresceu 21%.

O volume apreendido equivale a 5.4 bilhões de cigarros.



Mercado ilegal de cigarros - Pack Swap 2021



A pesquisa quantitativa foi realizada no período de julho/2021 a novembro/2021 com a cobertura de 77% da população brasileira de 18 a 64 anos, residentes em mais de 200 municípios com mais de 20.000 habitantes. Foram realizadas 50.975 entrevistas presenciais com fumantes de cigarros industrializados do Brasil.

Estabilidade no volume total com queda pelo segundo ano consecutivo da participação do mercado ilegal



Fórum Nacional
Contra a Pirataria
e a Ilegalidade

Participação de mercado total (%)

Domínio do mercado:

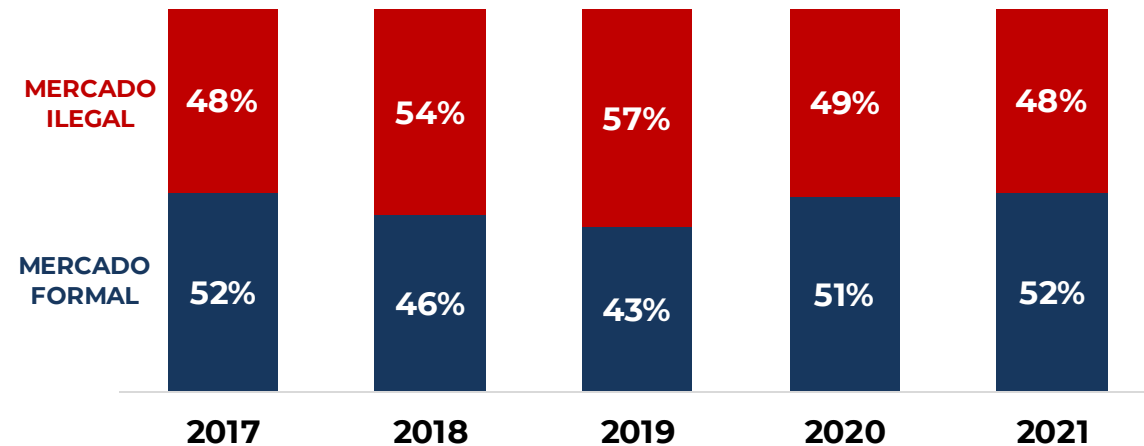


MERCADO
FORMAL

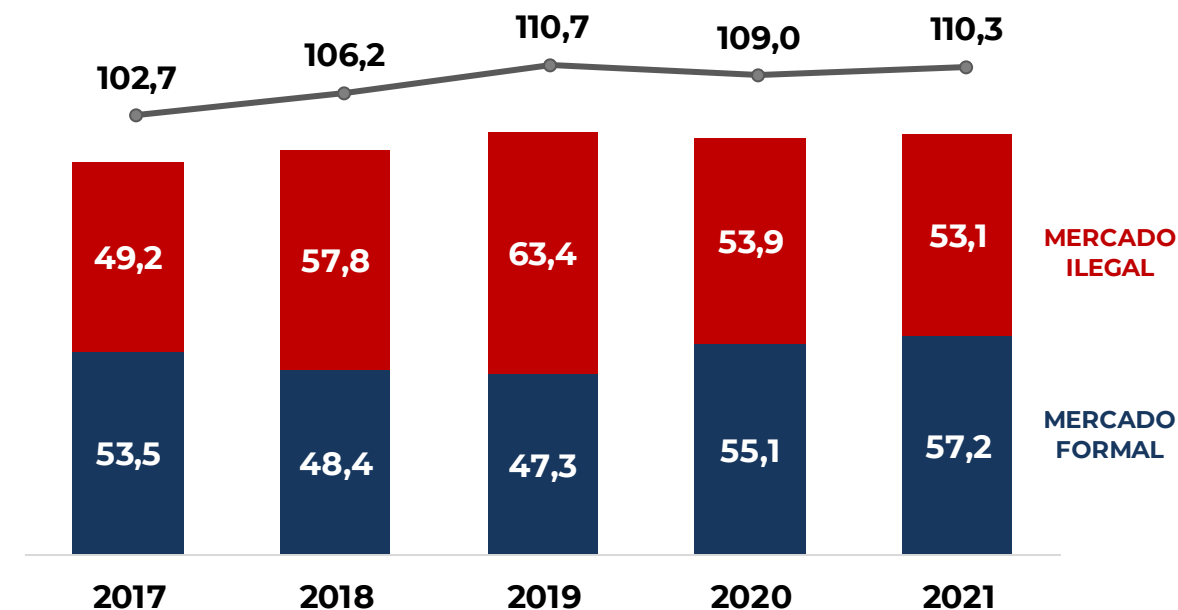
52%

MERCADO
ILEGAL

48%

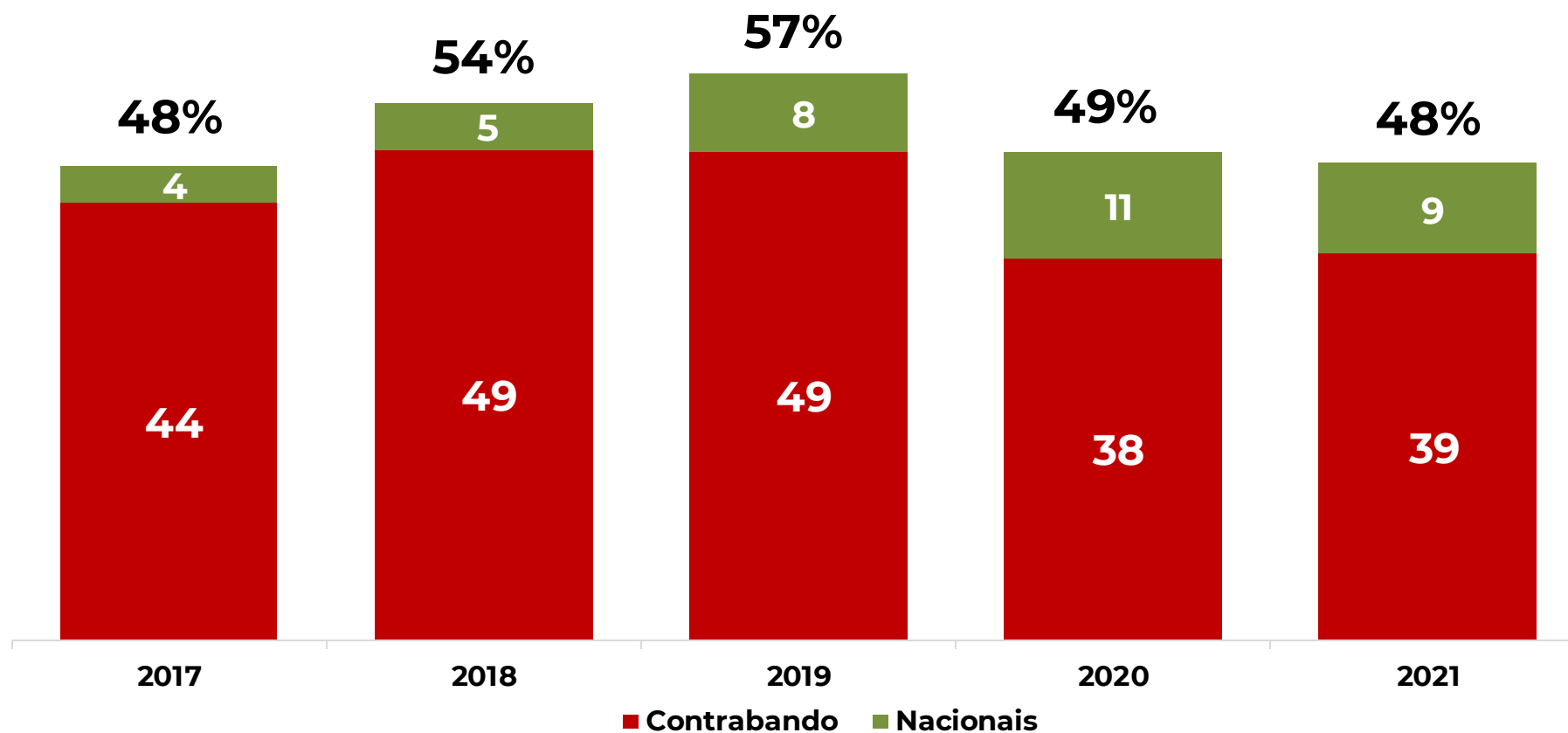


Volume de mercado total



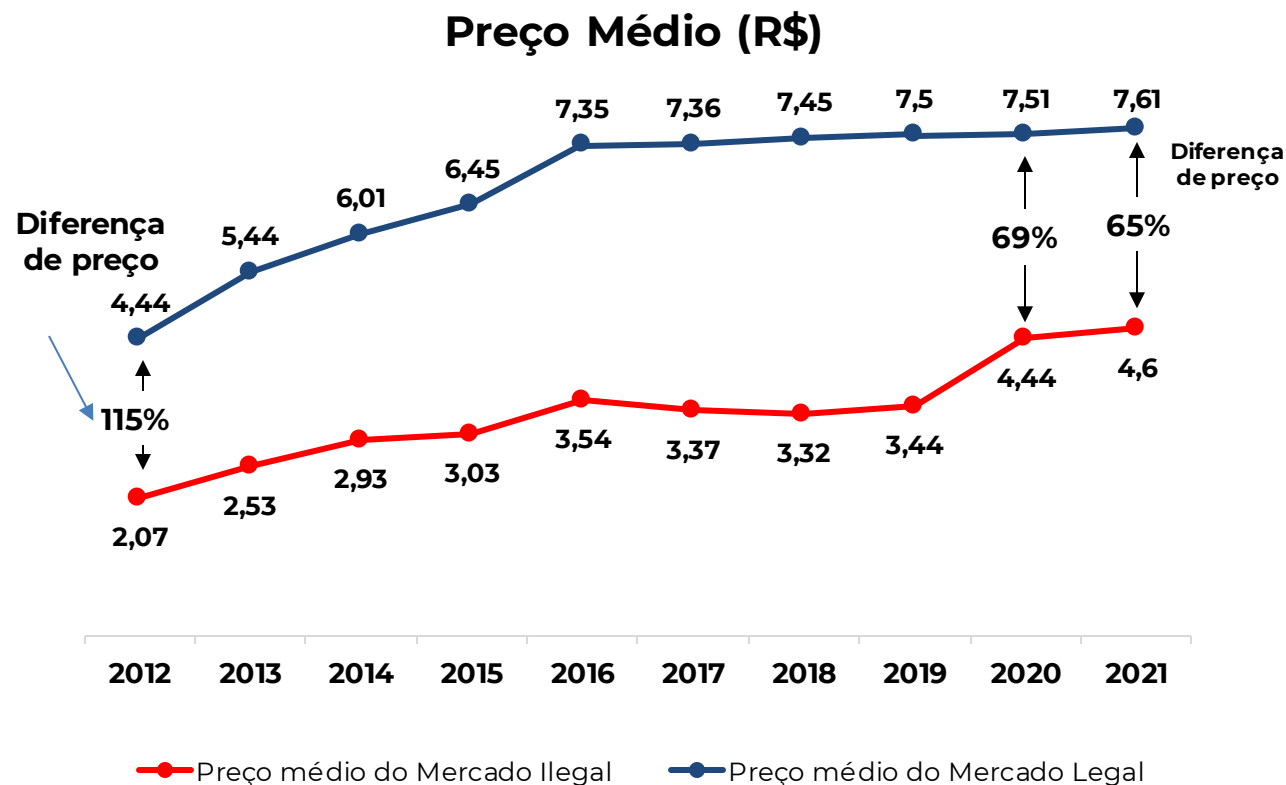
O contrabando mostra estabilidade, enquanto as nacionais interrompem sua tendência de crescimento

Participação de Mercado (%) - Contrabando e Nacionais* *que comercializam abaixo do preço mínimo*



Após três anos consecutivos de aumento, os devedores contumazes perderam 2pp em sua participação no mercado.

Apesar do aumento de 3,5% no preço do cigarro ilegal, comparado a 2020, o GAP entre os preços se manteve devido ao reajuste no preço do cigarro legal



A ilegalidade contém uma diferença de preços que leva o fumante adulto, especialmente das classes CDE, a escolher o produto ilegal.

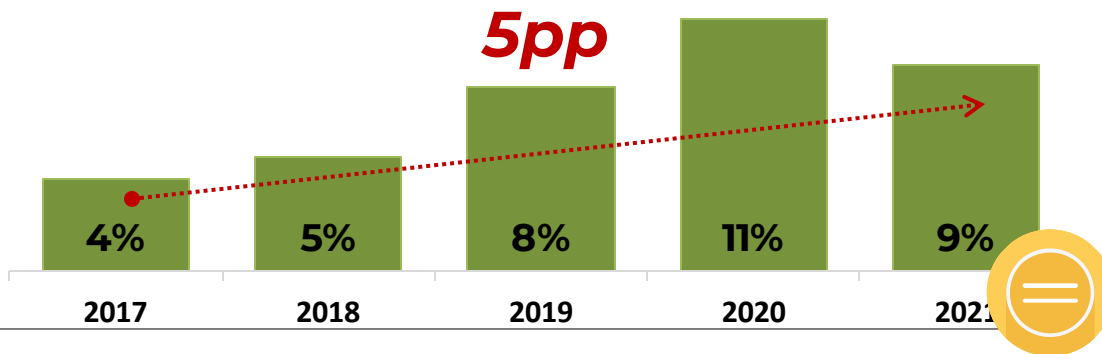
As empresas nacionais que comercializam abaixo do preço mínimo copiam as principais marcas contrabandeadas para capturar mercados



Fórum Nacional
Contra a Pirataria
e a Ilegalidade

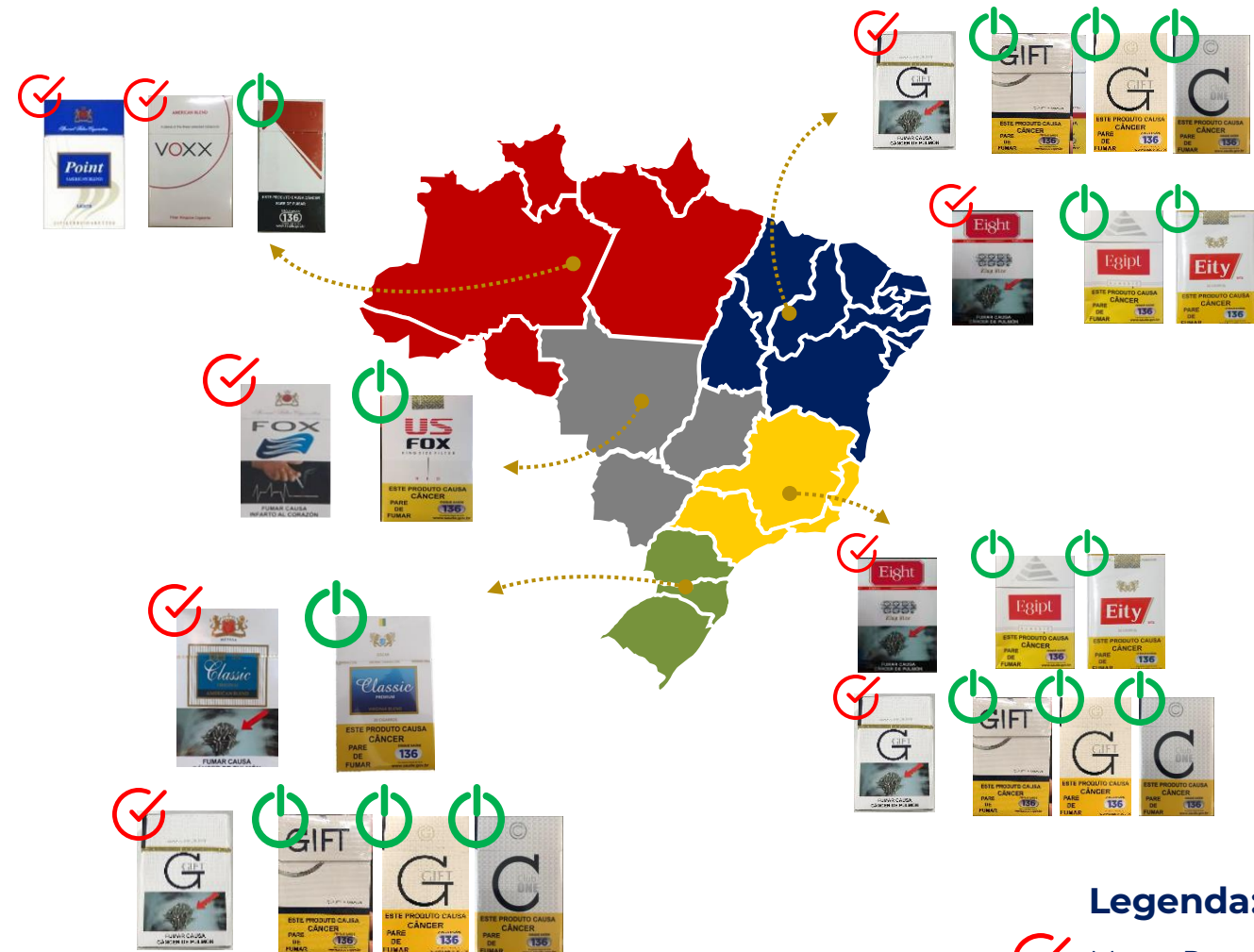
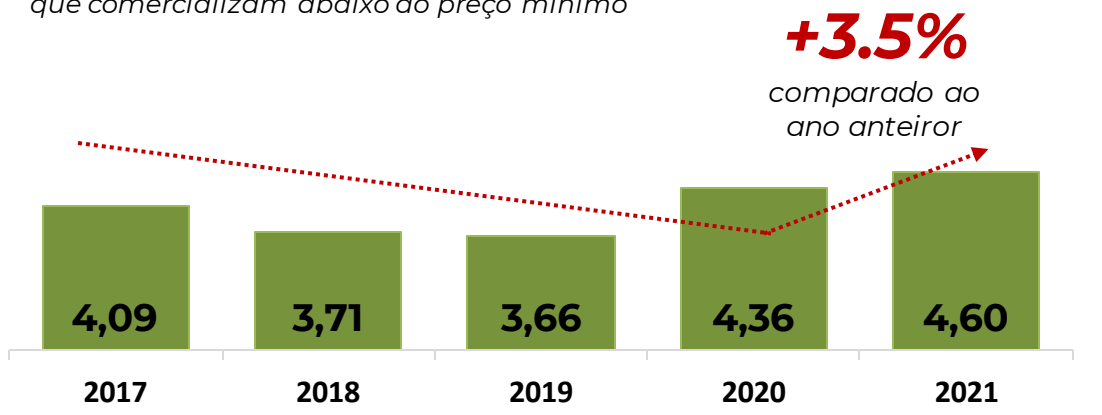
Crescimento de Participação de Mercado - Nacionais

que comercializam abaixo do preço mínimo



Aumento de Preço - Nacionais

que comercializam abaixo do preço mínimo



Legenda:

- ✓ Marca Paraguai
- ⏻ Marca Nacional

Principais fabricantes no Paraguai que produzem as marcas que são copiadas pelas empresas nacionais



Fórum Nacional
Contra a Pirataria
e a Ilegalidade



Fabricantes Paraguai

Uriom
SA




TABESA
TABACALERA DEL ESTE S.A.



Fabricantes Nacionais

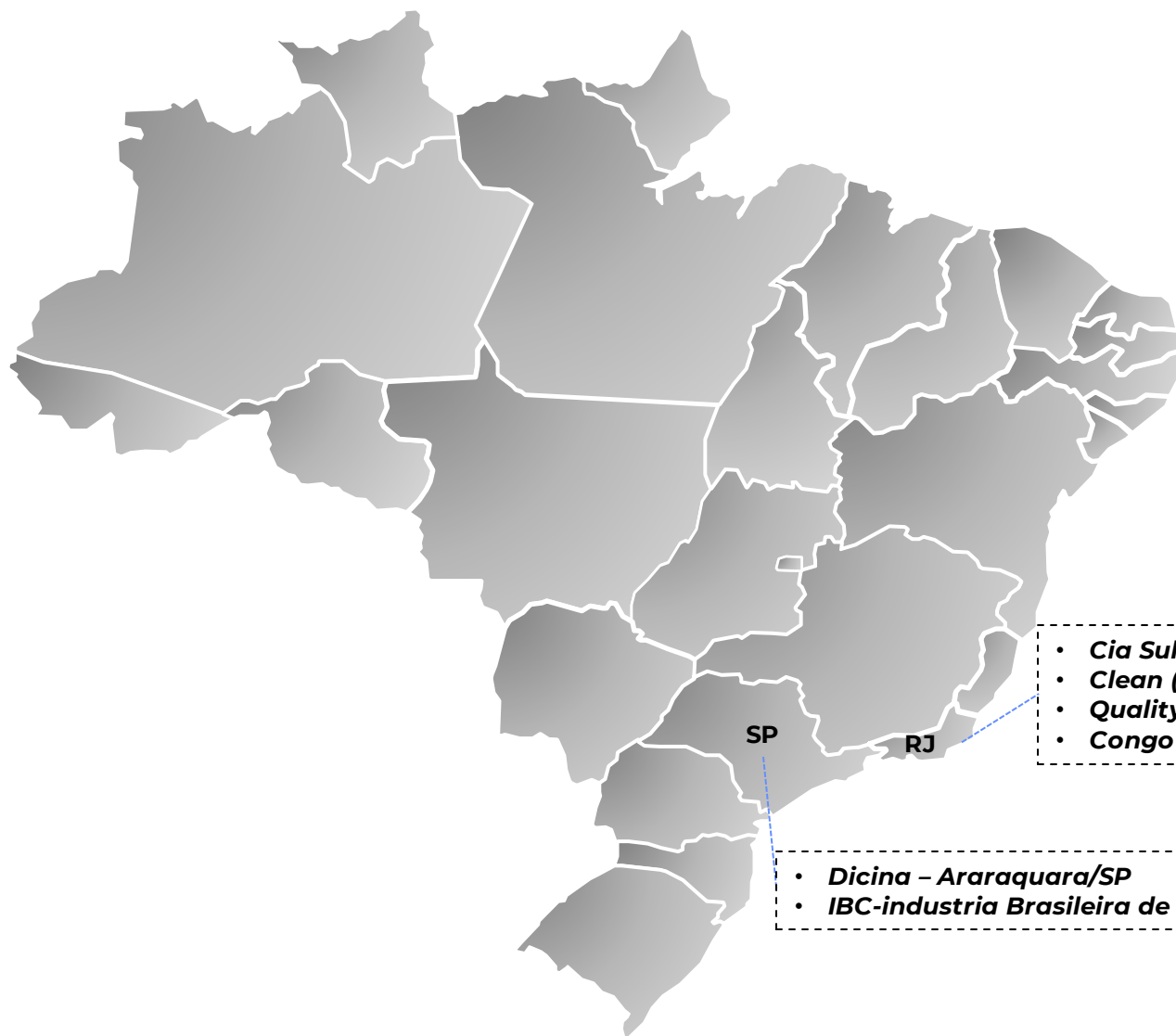
que comercializam abaixo do preço mínimo



Localização das empresas devedoras contumazes em funcionamento no Brasil



Fórum Nacional
Contra a Pirataria
e a Ilegalidade







- *Cia Sulamericana – Duque de Caxias/RJ*
- *Clean (antiga Planalto) – Duque de Caxias/RJ*
- *Quality In – Duque de Caxias/RJ*
- *Congo – Duque de Caxias/RJ*

- *Dicina – Araraquara/SP*
- *IBC-industria Brasileira de Cigarros LTDA*

Empresa	Valor devido (R\$)
CIA SULAMERICANA	R\$ 1.488,098,006.87
QUALITY IN	R\$ 1,430,154,945.17
CONGO	R\$ 1,430,154,945.17
CLEAN	R\$ 1,186,193,696.90
DICINA	R\$ 8.199.527,74
IBC	Dívida zerada





Marcas contrabandeadas do Paraguai são destaque no Ranking das mais consumidas no Brasil

2017

	Marcas	Participação de Mercado
	1 Eight	12%
	XXXXX	12%
	3 Gift	11%
	XXXXX	8%
	XXXXX	7%
	XXXXX	7%
	XXXXX	6%
	XXXXX	5%
	9 Classic	4%
	10 San Marino	4%

Em 2017, entre as 10 principais marcas comercializadas 4 eram contrabandeadas e representavam **32% de participação de Mercado**, contra 45% do Mercado formal

2021

	Marcas	Participação de Mercado
	XXXXX	21%
	2 Eight	15%
	3 Gift	9%
	XXXXX	8%
	XXXXX	6%
	XXXXX	5%
	7 San Marino	4%
	XXXXX	4%
	9 Fox	3%
	XXXXX	3%

Em 2021, 4 dentre as 10 principais marcas continuam sendo marcas ilegais e representam **31% de participação de Mercado** contra 46% do Mercado formal.

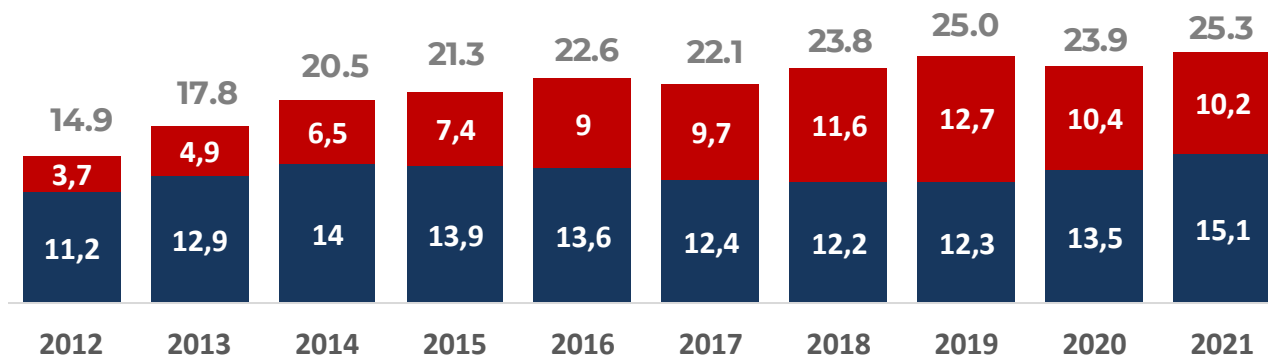
Impacto na Economia

2021



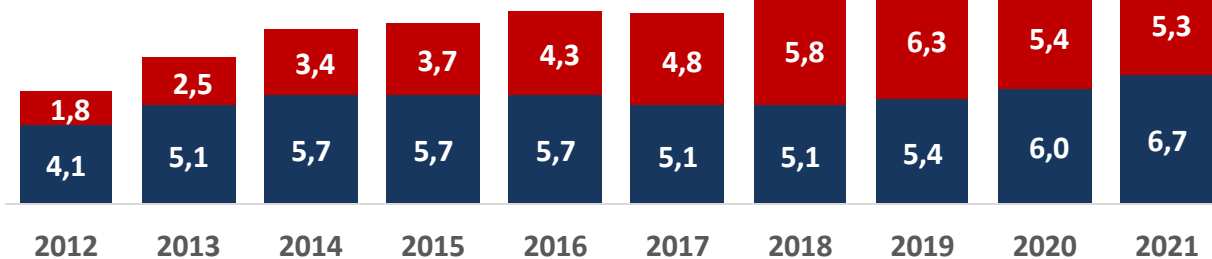
IPI + PIS/COFINS + ICMS – R\$/Bilhões

■ Arrecadação ■ Evasão



Nos últimos 10 anos
+ R\$ 86 Bilhões
deixaram de ser
arrecadados
no Brasil

IPI - R\$/Bilhões



R\$1,1
Bilhão

Para FPE

R\$1,2
Bilhão

Para FPM

47% dos tributos advindos do IPI são divididos:

- 21,5% - FPE (Fundo de Participação dos Estados);
- 22,5% - FPM (Fundo de Participação dos Municípios)
- 3% - Setores produtivos das Regiões N, Ne & CO;

A evasão causada pelo contrabando (R\$ 10,2 Bi) de cigarros se manteve abaixo dos impostos arrecadados pelo governo (R\$ 15,1 Bi) pelo segundo ano consecutivo.

O comércio formal viabiliza o crescimento do mercado ilegal

88% do cigarro ilegal é vendido em canais formais



8% do cigarro ilegal é vendido em canais informais



Menores de idade têm livre acesso para comprar cigarro



* 4% não informou o local de compra.

As principais marcas contrabandeadas não atendem aos controles fitossanitários

4 das 5 principais marcas contrabandeadas para o Brasil não atendem aos limites de teores de alcatrão e monóxido de carbono pela ANVISA, conforme demonstrado na tabela a seguir: (pivot nacional)

				
TAR: 7,1 mg Nic.: 0,60 mg CO: 6,5 mg	TAR: 10,9 mg Nic.: 0,70 mg CO: 12,6 mg	TAR: 12,0 mg Nic.: 0,83 mg CO: 12,5 mg	TAR: 11,1 mg Nic.: 0,71 mg CO: 11,0 mg	TAR: 11,0 mg Nic.: 0,73 mg CO: 12,0 mg

Produtos provenientes do contrabando não atendem as regularizações fitossanitárias estabelecidas pela legislação nacional e autoridades brasileiras, tais como ANVISA.

